















Feuerverstandsdauer Bauteile nach DIN 4102			
ABKÜRZUNGSLEGENDE: R = Reaktionszeit T = Trennzeit Die untenstehenden Angaben sind im Wesentlichen als Richtwerte zu verstehen. Bauteile, die die angegebenen Angaben nicht im Wesentlichen erfüllen, sind nicht beurteilt.			
Wände		Abschlüsse	
Parameter	DIN 4102	Parameter	DIN 4102
	R 30-A-10		T 60-A3
	Einwand-, Trennwand und mindestens geringe Feuerbelastung		Einwandabschlüsse, Trennwandabschlüsse
	R 60-A-10		T 90
	Einwand-, Trennwand und mindestens geringe Feuerbelastung		Trennwandabschlüsse und abschlusshalternde Abschlüsse
	R 90		T 120-A3
	Einwandabschlüsse		Einwandabschlüsse und abschlusshalternde Abschlüsse
	R 120 + T 30		T 180
	Reinwand-, Trennwandabschlüsse und mindestens geringe Feuerbelastung		Einwandabschlüsse und abschlusshalternde Abschlüsse
	R 180		
	Einwandabschlüsse		
	R 120		
	Reinwandabschlüsse		
	A		A-S-T
	Nicht brennbar		Ausgangsbauwerke/Trennwandabschlüsse (Trennwand, max. 100 kg/m²)
			R 30-Vergl.
			T 30 Vergütung
			R 30-Vergl.
			Feuertürgewände, Trennwand und abschließbar
			mit abschließbarer, abschließbar mit Schlüsselschlüssel

12			
11			
10			
9			
8			
7			
6			
5			
4			
3			
2	Platzsatz Holzbau	10.11.25	MM/BK
1	Nummerierung Elemente Glasfassade, Entwässerung	09.10.25	MM/BK
	Änderung	Datum	Gez.

Alle Maße sind am Bau und in Verbindung mit den Faching.-Plänen zu prüfen, Abweichungen, Unstimmigkeiten und Änderungen sind der Bauleitung u. dem planenden Architekten unverzüglich mitzuteilen!
Türhöhen sind Rohbauhöhen gemessen ab OKFF! Brüstungshöhen gemessen ab OKFF!
Alle tragenden Bauteile sind gemäß Statik zu dimensionieren!

$\pm 0,00 = +76,97 \text{ m ü.NHN}$ 

BCA - Bürgerforum Ahlen

Neubau Bürgercampus Stadt Ahlen - Bürgerforum
Westenmauer 10 | 59227 Ahlen



Ausführungsplanung LP5

Maßstab **1:50**

Ansicht Anlieferung

Lph.-Plannr. Index
BF_706_5_--_AN_--_005_02
Blattgröße
1189 x 841 mm

erstellt am 19.09.25
aktualisiert am 10.11.25
gezeichnet
MM/BK

Anlage zum LV